


Guide de démarrage rapide UHC-P Software/mini ordinateur

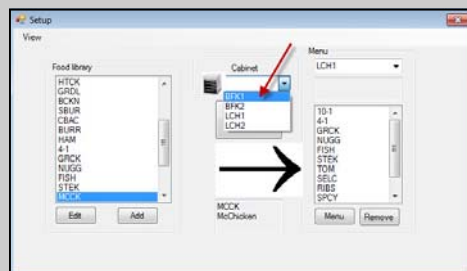
1. Branchez la clé électronique sur un ordinateur et double-cliquez sur l'icône d'armoire UHC dans l'écran.



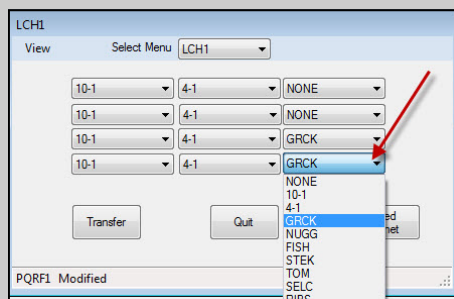
2. Cliquez sur le bouton Login (connexion) et saisissez **admin** (minuscules). Cliquez sur Continue (continuer).



3. L'écran de configuration s'affiche. Les menus sont pré-chargés. Cliquez sur l'icône Cabinet (armoire) pour voir les configurations d'armoire. Consultez le manuel pour des instructions opérationnelles détaillées.



4. Réglez les éléments du menu selon les besoins en cliquant sur les positions de logements et en mettant les éléments souhaités en évidence. Tous les éléments sur la ligne doivent avoir la même température de maintien.



5. Cliquez sur le bouton de transfert dans l'écran du menu et orientez rapidement la clé électronique devant le port de l'armoire. Une boîte de dialogue s'affiche, indiquant un transfert réussi.

NOTE: Le mini-ordinateur, le logiciel UHC-P et dongle IR sont spécialement configurés par Frymaster pour la communication avec le cabinet UHC-P. L'ordinateur et la clé électronique ne sont pas disponibles auprès de leurs fabricants d'origine ou d'autres fournisseurs avec une configuration de l'armoire. Remplaçants doivent être commandés auprès de Frymaster.

Garantie

Le mini-ordinateur est garanti 10 mois par le fabricant après la date de réception. Vous devez vous inscrire à la réception. Des problèmes informatiques devraient être traités avec le fabricant. Ne retournez pas à l'ordinateur de Frymaster. La clé électronique est garanti par Frymaster 10 mois à compter de la date de réception.



Dans la boîte: logiciel UHC-P / Mini-Ordinateur



L'ordinateur et la clé matérielle est spécialement configuré pour la communication infrarouge avec le cabinet UHC-P. Ces articles sont spécialement configurés uniquement disponible à partir Frymaster. En termes de fonctionnement, le mini-ordinateur basés sur des logiciels est identique au programme Palm qui a été utilisé de 2006 à 2010.

 **Frymaster**